


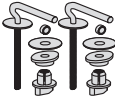
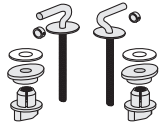
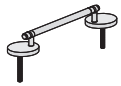
Einzelteile

| Artikelbezeichnung | Art.-Nr. | Unverb. Richtpreis/€ |
|--------------------------------|-----------------|----------------------|
| Dichtring DN 100 für PVC-Bogen | 02.162.01..0000 | |
| Baugruppe Betätigungshebel 930 | 01.225.01..0000 | |


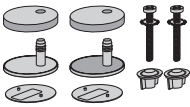

Zubehör für WC-Sitze

| Abbildung | Artikelbezeichnung | Art.-Nr. | Unverb. Richtpreis/€ |
|---|--|-----------------|----------------------|
|  | Sicherungsset (vandalensicher) für Scharnier M8 mit Schnellbefestigung | 03.044.00..0000 | |
|  | Befestigungsset M8 für 5 WC-Sitze | 03.045.00..0000 | |
|  | Sicherungsset für 5 hochbelastete WC-Sitze | 03.634.00..0000 | |
|  | Steckschlüssel M8 | 04.130.00..0000 | |
|  | WC-Sitzschlüssel | 02.965.00..0000 | |
|  | Flügelmutter, geschlossen | 04.057.00..0000 | |




Ersatzteile für WC-Sitze

| Scharnierart |  |  |  |  |
|---------------------------------------|---|---|---|--|
| | Kunststoffscharnier M8 mit Schnellbefestigung | Verstellbares Edelstahl-scharnier M8 mit Schnellbefestigung | Verstellbares Edelstahl-scharnier M8 mit Schnellbefestigung (Bügel gekürzt) | Edelstahlscharnier mit durchgehender Scharnierwelle |
| Thermoplast | | | | |
| WC-Sitz 1001 | ■ | ■ | | |
| WC-Sitz 1200 (sanline) | ■ | ■ | | |
| WC-Sitz perfect | ■ | ■ | | |
| WC-Sitz basic | | ■ | | |
| WC-Sitz city | ■ | ■ | | |
| WC-Sitz maxime | | ■ | | |
| WC-Sitz 1800 (ecoline) | | ■ * | | |
| WC-Sitz 6000 | ■ | ■ | | |
| WC-Sitz 7000 | | ■ | | |
| WC-Sitz 2000 | | ■ | | |
| WC-Sitz 4002 (abumed) | | ■ * | | |
| Kinder-WC-Sitz (minisit) | | ■ | | |
| Kinder-WC-Sitz ohne Deckel | | | ■ | |
| WC-Sitz 4002 ohne Deckel (abumed pur) | | | ■ * | ■ |
| WC-Sitz ohne Deckel | | ■ * | ■ * | |
| Duroplast | | | | |
| WC-Sitz 1501 (streamline) | ■ | ■ | | |
| WC-Sitz 1502 (topline) | | ■ | | |
| WC-Sitz 2000 | | | | |
| WC-Sitz 1002 (salsa) | | ■ | | |
| WC-Sitz 1900 (samba) | | ■ | | |
| WC-Sitz 3000 (highline) | | | | |
| WC-Sitz 3000D (highline D) | | | | |
| WC-Sitz 2100D (trendline) | | | | |
| WC-Sitz 2200D (smartline) | | | | |
| WC-Sitz 8000 (leanos) | | ■ | | |
| WC-Sitz 1+1 (comfort due) | | | | |
| WC-Sitz ohne Deckel | | ■ * | ■ * | |
| | | | | |
| Art.-Nr. | 01.756.00..0000 | 01.755.00..0000 | 01.755.00..S099 | 05.144.00..0000 |
| Unverb. Richtpreis/€ | | | | |





Ersatzteile für WC-Sitze

| Scharnierart |  |  |  |
|---------------------------------------|---|---|---|
| | Exzenter-Edelstahl-scharnier M8 | Exzenter-Edelstahl-scharnier M8 | Dämpfungsscharnier geschraubt |
| Thermoplast | | | |
| WC-Sitz 1001 | | | |
| WC-Sitz 1200 (sanline) | | | |
| WC-Sitz perfect | | | |
| WC-Sitz basic | | | |
| WC-Sitz city | | | |
| WC-Sitz maxime | | | |
| WC-Sitz 1800 (ecoline) | | | |
| WC-Sitz 6000 | | | |
| WC-Sitz 7000 | | | |
| WC-Sitz 2000 | ■ | | |
| WC-Sitz 4002 (abumed) | | | |
| Kinder-WC-Sitz (minisit) | | | |
| Kinder-WC-Sitz ohne Deckel | | | |
| WC-Sitz 4002 ohne Deckel (abumed pur) | | | |
| WC-Sitz ohne Deckel | | | |
| Duroplast | | | |
| WC-Sitz 1501 (streamline) | | | |
| WC-Sitz 1502 (topline) | | | |
| WC-Sitz 2000 | | | |
| WC-Sitz 1002 (salsa) | | | |
| WC-Sitz 1900 (samba) | | | |
| WC-Sitz 3000 (highline) | | | |
| WC-Sitz 3000D (highline D) | | | ■ |
| WC-Sitz 2100D (trendline) | | ■ | |
| WC-Sitz 2200D (smartline) | | ■ | |
| WC-Sitz 8000 (leanos) | ■ | | |
| WC-Sitz 1+1 (comfort due) | | | |
| WC-Sitz ohne Deckel | | | |
| | | | |
| Art.-Nr. | 01.380.00..0000 | 03.166.01..0000 | 03.693.00..0000 |
| Unverb. Richtpreis/€ | | | |

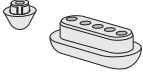
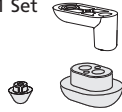
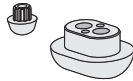

Ersatzteile für WC-Sitze

| Scharnierart |  |  |  |
|---------------------------------------|---|---|--|
| | Dämpferset | Verstellbares Edelstahl-scharnier M8 mit Schnellbefestigung (Bügel gekürzt) | Edelstahlscharnier mit Schnellbefestigung |
| Thermoplast | | | |
| WC-Sitz 1001 | | | |
| WC-Sitz 1200 (sanline) | | | |
| WC-Sitz perfect | | | |
| WC-Sitz basic | | | |
| WC-Sitz city | | | |
| WC-Sitz maxime | | | |
| WC-Sitz 1800 (ecoline) | | | |
| WC-Sitz 6000 | | | |
| WC-Sitz 7000 | | | |
| WC-Sitz 2000 | | | |
| WC-Sitz 4002 (abumed) | | | |
| Kinder-WC-Sitz (minisit) | | | |
| Kinder-WC-Sitz ohne Deckel | | | |
| WC-Sitz 4002 ohne Deckel (abumed pur) | | | |
| WC-Sitz ohne Deckel | | | |
| Duroplast | | | |
| WC-Sitz 1501 (streamline) | | | |
| WC-Sitz 1502 (topline) | | | |
| WC-Sitz 2000 | | | |
| WC-Sitz 1002 (salsa) | | | |
| WC-Sitz 1900 (samba) | | | |
| WC-Sitz 3000 (highline) | | ■ * | |
| WC-Sitz 3000D (highline D) | ■ | | |
| WC-Sitz 2100D (trendline) | | | |
| WC-Sitz 2200D (smartline) | | | |
| WC-Sitz 8000 (leanos) | | | |
| WC-Sitz 1+1 (comfort due) | | | ■ |
| WC-Sitz ohne Deckel | | | |
| | | | |
| Art.-Nr. | 03.692.00..0000 | 03.691.00..0000 | 03.194.00..0099 |
| Unverb. Richtpreis/€ | | | |

Ersatzteile für WC-Sitze

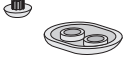
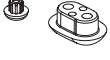
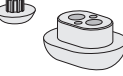
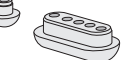
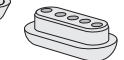
| | | | | |
|--|--|--|--|--|
| Puffersets Farbe grau RAL 7035 | 1 Set  | 1 Set  | 1 Set  | 1 Set  |
| | | | | |
| | | | | |
| Thermoplast | | | | |
| WC-Sitz 1001 | | | | |
| WC-Sitz 1200 (sanline) | | | | |
| WC-Sitz perfect | | | | ■ |
| WC-Sitz basic | | | | ■ |
| WC-Sitz city | | | | ■ |
| WC-Sitz maxime | | | | ■ |
| WC-Sitz 1800 (ecoline) | | | | |
| WC-Sitz 6000 | ■ | | | |
| WC-Sitz 7000 | ■ | | | |
| WC-Sitz 2000 | | | | ■ |
| WC-Sitz 4002 (abumed) | | | | |
| Kinder-WC-Sitz (minisit) | | | | |
| Kinder-WC-Sitz ohne Deckel | | | | |
| WC-Sitz 4002 ohne Deckel (abumed pur) | | | | |
| WC-Sitz ohne Deckel | | | | ■ |
| Duroplast | | | | |
| WC-Sitz 1501 (streamline) | | | | |
| WC-Sitz 1502 (topline) | | | | |
| WC-Sitz 2000 | | | | |
| WC-Sitz 1002 (salsa) | | ■ | | |
| WC-Sitz 1900 (samba) | | | | |
| WC-Sitz 3000 (highline) | | | | |
| WC-Sitz 3000D (highline D) | | | | |
| WC-Sitz 2100D (trendline) | | | | |
| WC-Sitz 2200D (smartline) | | | | |
| WC-Sitz 8000 (leanos) | | ■ | | |
| WC-Sitz 1+1 (comfort due) | | | | |
| WC-Sitz ohne Deckel | | | ■ | |
| | | | | |
| Art.-Nr. | 01.371.00..0000 | 01.163.00..0000 | 01.341.00..0000 | 03.A10.00..0099 |
| Unverb. Richtpreis/€ | | | | |

Ersatzteile für WC-Sitze

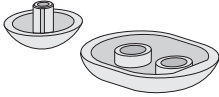
| Puffersets Farbe grau RAL 7035 | 1 Set  | 1 Set  | 1 Set  | 1 Set  |
|--|--|--|--|---|
| Thermoplast | | | | |
| WC-Sitz 1001 | | | | |
| WC-Sitz 1200 (sanline) | | | | ■ |
| WC-Sitz perfect | | | | |
| WC-Sitz basic | | | | |
| WC-Sitz city | | | | |
| WC-Sitz maxime | | | | |
| WC-Sitz 1800 (ecoline) | | | | |
| WC-Sitz 6000 | | | | |
| WC-Sitz 7000 | | | | |
| WC-Sitz 2000 | | | | |
| WC-Sitz 4002 (abumed) | | ■ | | |
| Kinder-WC-Sitz (minisit) | | | | |
| Kinder-WC-Sitz ohne Deckel | | | | |
| WC-Sitz 4002 ohne Deckel (abumed pur) | | ■ | | |
| WC-Sitz ohne Deckel | | | | |
| Duroplast | | | | |
| WC-Sitz 1501 (streamline) | ■ | | | |
| WC-Sitz 1502 (topline) | ■ | | | |
| WC-Sitz 2000 | | | | |
| WC-Sitz 1002 (salsa) | | | | |
| WC-Sitz 1900 (samba) | | | | |
| WC-Sitz 3000 (highline) | | | | |
| WC-Sitz 3000D (highline D) | | | | |
| WC-Sitz 2100D (trendline) | | | ■ | |
| WC-Sitz 2200D (smartline) | | | ■ | |
| WC-Sitz 8000 (leanos) | | | | |
| WC-Sitz 1+1 (comfort due) | | | | |
| WC-Sitz ohne Deckel | | | | |
| | | | | |
| Art.-Nr. | 03.061.00..0000 | 03.062.00..0000 | 03.167.00..0000 | 03.289.00..0000 |
| Unverb. Richtpreis/€ | | | | |



Ersatzteile für WC-Sitze

| Puffersets Farbe grau RAL 7035 | 1 Set  | 1 Set  | 1 Set  | 1 Set  | 1 Set  |
|--|--|--|--|---|--|
| | | | | | |
| Thermoplast | | | | | |
| WC-Sitz 1001 | | | | | |
| WC-Sitz 1200 (sanline) | | | | | |
| WC-Sitz perfect | | | | | |
| WC-Sitz basic | | | | | |
| WC-Sitz city | | | | | |
| WC-Sitz maxime | | | | | |
| WC-Sitz 1800 (ecoline) | ■ | | | | |
| WC-Sitz 6000 | | | | | |
| WC-Sitz 7000 | | | | | |
| WC-Sitz 2000 | | | | | |
| WC-Sitz 4002 (abumed) | | | | | |
| Kinder-WC-Sitz (minisit) | | | | | |
| Kinder-WC-Sitz ohne Deckel | | | | | |
| WC-Sitz 4002 ohne Deckel (abumed pur) | | | | | |
| WC-Sitz ohne Deckel | | | | | |
| Duroplast | | | | | |
| WC-Sitz 1501 (streamline) | | | | | ■ |
| WC-Sitz 1502 (topline) | | | | | ■ |
| WC-Sitz 2000 | | | | | |
| WC-Sitz 1002 (salsa) | | | | | |
| WC-Sitz 1900 (samba) | | ■ | | | |
| WC-Sitz 3000 (highline) | | | ■ | | |
| WC-Sitz 3000D (highline D) | | | ■ | | |
| WC-Sitz 2100D (trendline) | | | | | |
| WC-Sitz 2200D (smartline) | | | | | |
| WC-Sitz 8000 (leanos) | | | | | |
| WC-Sitz 1+1 (comfort due) | | | | ■ | |
| WC-Sitz ohne Deckel | | | | | |
| | | | | | |
| Art.-Nr. | 03.290.00..0000 | 03.291.00..0000 | 03.708.00..0000 | 03.297.00..0000 | 03.455.00..0000 |
| Unverb. Richtpreis/€ | | | | | |

Ersatzteile für WC-Sitze

| | | | | | | |
|---------------------------------------|-----------------|---|--|--|--|--|
| Puffersets | 1 Set |  | | | | |
| Farbe | weiß-alpin | | | | | |
| Thermoplast | | | | | | |
| WC-Sitz 1001 | | | | | | |
| WC-Sitz 1200 (sanline) | | | | | | |
| WC-Sitz perfect | | | | | | |
| WC-Sitz basic | | | | | | |
| WC-Sitz city | | | | | | |
| WC-Sitz maxime | | | | | | |
| WC-Sitz 1800 (ecoline) | | | | | | |
| WC-Sitz 6000 | | | | | | |
| WC-Sitz 7000 | | | | | | |
| WC-Sitz 2000 | | | | | | |
| WC-Sitz 4002 (abumed) | | | | | | |
| Kinder-WC-Sitz (minisit) | ■ | | | | | |
| Kinder-WC-Sitz ohne Deckel | ■ | | | | | |
| WC-Sitz 4002 ohne Deckel (abumed pur) | | | | | | |
| WC-Sitz ohne Deckel | | | | | | |
| Duroplast | | | | | | |
| WC-Sitz 1501 (streamline) | | | | | | |
| WC-Sitz 1502 (topline) | | | | | | |
| WC-Sitz 2000 | | | | | | |
| WC-Sitz 1002 (salsa) | | | | | | |
| WC-Sitz 1900 (samba) | | | | | | |
| WC-Sitz 3000 (highline) | | | | | | |
| WC-Sitz 3000D (highline D) | | | | | | |
| WC-Sitz 2100D (trendline) | | | | | | |
| WC-Sitz 2200D (smartline) | | | | | | |
| WC-Sitz 8000 (leanos) | | | | | | |
| WC-Sitz 1+1 (comfort due) | | | | | | |
| WC-Sitz ohne Deckel | | | | | | |
| Art.-Nr. | 03.283.01..0000 | | | | | |
| Unverb. Richtpreis/€ | | | | | | |

